



Ministerstvo financí
ČESKÉ REPUBLIKY

EFEKTIVITA VÝBĚRU DANÍ

KONFERENCE ČESKÝ NÁRODNÍ ZÁJEM

14. 2. 2017



Obsah

- SPRAVEDLIVÝ A EFEKTIVNÍ VÝBĚR DANÍ
- ÚSPĚŠNÉ KONTROLNÍ AKCE
- REVERSE CHARGE
- BOJ PROTI AGRESIVNÍMU DAŇOVÉMU PLÁNOVÁNÍ
- PROJEKT MOJE DANĚ



Spravedlivý a efektivní výběr daní

	Skutečnost 2015	Skutečnost 2016	Rozdíl mld. Kč	Rozdíl %
Pojistné	655	689	+34	5,1 %
DPH	331,8	349,7	+17,9	5,4 %
DPFO	154,4	172,4	+18	11,7 %
Spotřební daně	150,5	158,2	+7,7	5,1 %
DPPO	147,5	164,7	+17,2	11,7 %
Ostatní daně	38,6	47,3	+8,7	22,5 %
<i>Celkem</i>	1 477,8	1 581,2	103,4	7 %



Inkaso daní 2013, 2014, 2015 a 2016

(v mld. Kč)

Daň	2013	Přírůstek 2013/2014	Přírůstek 2013/2015	Přírůstek 2013/2016
DPH	308,5	14,4	23,3	41,3
DPFO	141,6	5,2	12,7	30,7
Spotřební daně	143,4	-2,1	7,1	14,8
Pojistné	544,2	16,7	49,7	82,5
DPPO	120,7	11,7	26,8	44,0
Celkem	1258,4	45,9	119,6	213,3

		2014/2013	2015/2014	2016/2015
Daňové příjmy	mzr. růst v %	3,9	5,2	7,0
HDP nominální	mzr. růst v %	5,3	5,6	3,3



Neustálé snižování daní – dopady v mld. Kč

Opatření		2014	2015	2016	2017
DPH	Zavedení druhé snížené sazby (10 %)		- 3,3	- 3,9	- 3,9
	Snížení sazby na stravovací služby (ze 21 na 15 %)				- 0,5
DPFO	Zavedení školkovného		- 1,1	- 1,2	- 1,2
	Zvýšení slevy na druhé a další dítě		- 1,3	- 2,1	- 4,2
	Osvobození výsluh ozbrojeným složkám				- 1
	Vrácení slevy na dani pracujícím důchodcům	- 3,9	- 5,2	- 3,5	- 3,5
Ostatní					
	Vrácení daně darovací z emisních povolenek za roky 2011 a 2012		- 4,5	- 0,4	
Negativní fiskální dopad uvedených opatření:		- 3,9	- 15,4	- 11,1	- 14,3
Celkem 2014 – 2016:			- 30,4		



Úspěšné kontrolní akce

Daňová kobra zachránila státnímu rozpočtu více než **7,66 mld. Kč** od svého vzniku v roce 2014

Finanční analytický útvar MF zajistil od roku 2014 prostředky ve výši **11,56 mld. Kč**

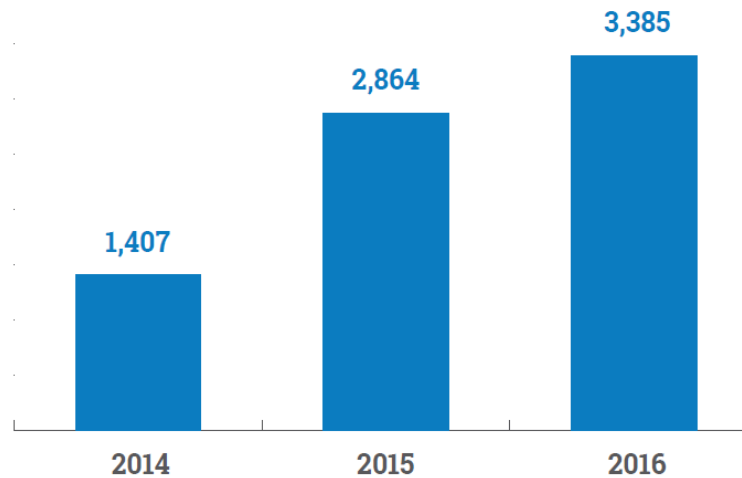
Od roku 2014 bylo vydáno téměř 4 200 zajišťovacích příkazů na celkovou částku přesahující **11,1 mld. Kč**

Velkým korporacím bylo kvůli agresivnímu daňovému plánování doměřeno téměř **1,4 mld. Kč**

Akce „Pomoc Praze“ přinesly do státního rozpočtu **1,5 mld. Kč**

Odhalený půlmiliardový podvod a podvod s drahými kovy

PŘÍNOS DAŇOVÉ KOBRY PRO STÁT
(v miliardách Kč)



Celkem zachránila státnímu rozpočtu cca 7,7 mld. Kč.



Reverse charge

MEZERA VE VÝBĚRU DPH (VAT GAP) SE V ČESKÉ REPUBLICE SNIŽUJE

V roce 2014 se odhadovaná mezera ve výběru DPH snížila o 15 miliard (z 76,03 na 61,5 miliardy korun) díky masivnímu rozšíření konvenčních opatření a sektorovému reverse charge

KONVENČNÍ OPATŘENÍ JSOU VYČERPÁNA REVERSE CHARGE

Řeší karuselový podvod – potenciál v ČR až 50 miliard korun

Zjednodušení administrativy, synergie s kontrolním hlášením, cash-flow výhoda pro většinu podnikatelů

EU MEZERA VE VÝBĚRU DPH - 160 miliard euro ročně!

Trvalý stav po mnoho let

ČR navrhuje řešit prostřednictvím obecného reverse charge pro státy, které ho potřebují

LEGISLATIVA EU

DPH harmonizovaná daň - reverse charge jen na 15 typů služeb a zboží – v ČR vyčerpáno

Další pokrok – obecný reverse charge nad limit – nutná změna práva EU

DOČASNÁ VÝJIMKA

Dotlačili jsme Komisi k předložení návrhu na změnu legislativy

21. 12. 2016 Evropská komise předložila návrh na dočasnou výjimku pro plošný reverse charge nad 10 000 EUR

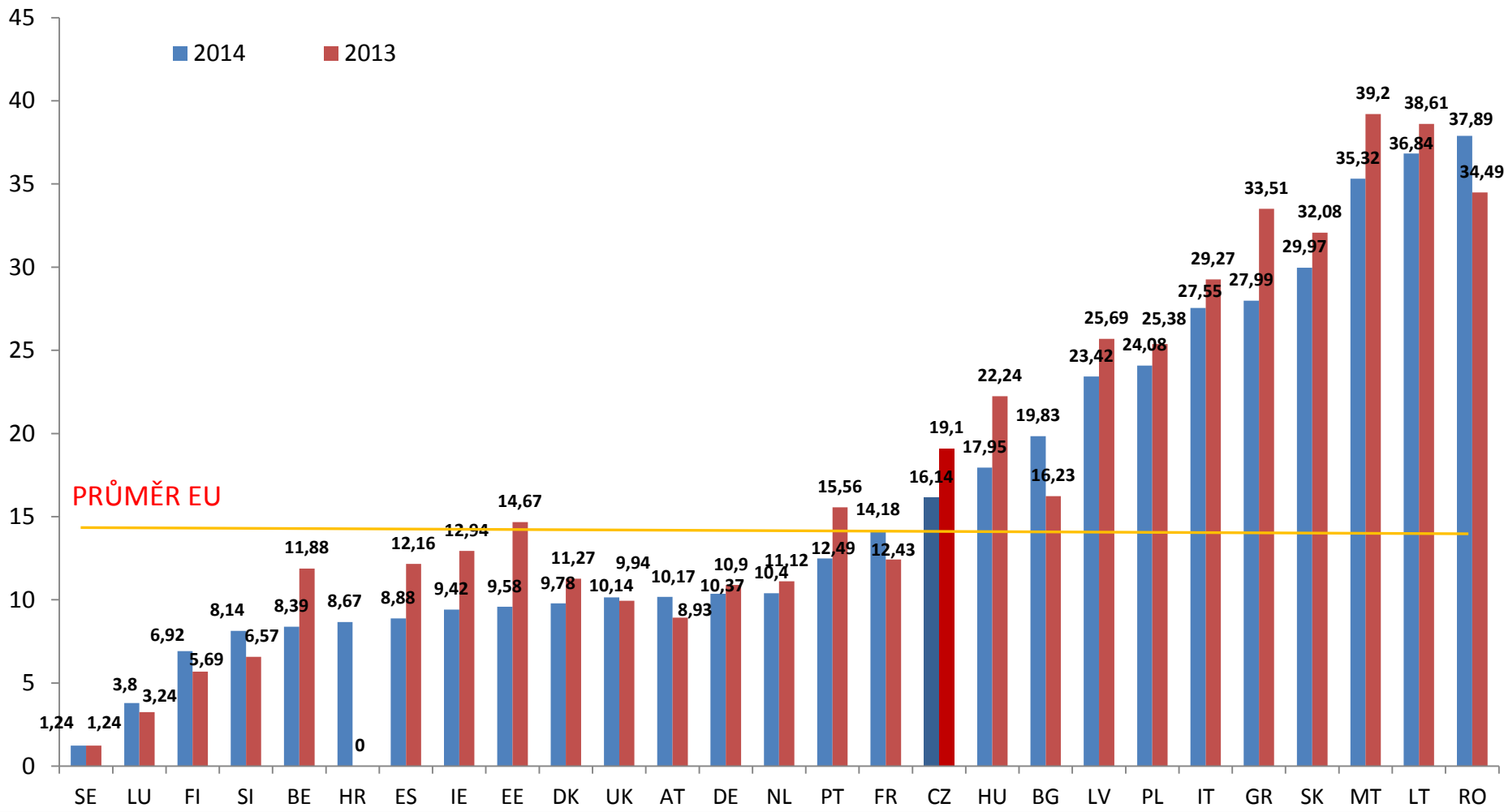


Mezera ve výběru DPH

	2010	2011	2012	2013	2014
ČR, mld. EUR	2,941	2,377	2,932	2,761	2,233
ČR, mld. Kč	74,354	58,453	73,745	71,73	61,487
ČR, %	22,01%	17,45%	20,49%	19,10%	16,14%
EU 27 celkem, mld. EUR	134,806	152,237	162,537	161,442	159,46
Průměr EU 27, %	13,53%	14,41%	14,97%	14,75%	14,03%



Srovnání mezery ve výběru DPH 2013-2014 (v %)





Jaké jsou výhody reverse charge?

KONEC KARUSELOVÝCH PODVODŮ

Stát přestane přicházet o desítky miliard korun ročně z titulu karuselových podvodů
Organizovaný zločin tak přijde o příležitost se obohacovat z DPH z karuselových podvodů

ZLEPŠENÍ CASH-FLOW VĚTŠINY PLÁTCŮ DPH

Reálný výběr DPH se posune na konec obchodního řetězce, daň bude platit plátce, který dodá zboží nebo poskytne službu neplátci, což bude ve většině případů spotřebitel
Vymizí problémy se zadržováním odpočtů

ZJEDNODUŠENÍ SPRÁVY DPH

Odstranění platební povinnosti uvnitř řetězce ulehčí situaci finanční správě i podnikatelům

SJEDNOCENÍ REŽIMU PRO TUZEMSKÉ A INTRA UNIJNÍ PLNĚNÍ V EU

Dlouhodobý cíl členských států i Komise

V intra unijních plněních se reverse charge nejen podle zkušeností ČR osvědčil



Boj proti agresivnímu daňovému plánování

ROZKRÝVÁNÍ TRANSAKČÍ V RÁMCI NADNÁRODNÍCH KORPORACÍ

Od 1.1.2015 jsme zavedli přílohu daňového přiznání pro velké korporace, provádějící transakce mezi tzv. spojenými osobami, tyto transakce musí korporace v příloze rozklíčovat a finanční úřad má mnohem vyšší šanci než dříve, aby odhalil nedovolenou daňovou optimalizaci.

- **PREVENTIVNÍ ÚČINEK S POZITIVNÍM VLIVEM NA INKASO DPPO**
- **SKOKOVÉ ZLEPŠENÍ VÝSLEDKŮ KONTROL**

MEZINÁRODNÍ SPOLUPRÁCE PŘI VÝMĚNĚ INFORMACÍ

Implementace Směrnic EU zavádějících výměnu dalších informací o velkých korporacích mezi daňovými správami

Přístup daňových správ k informacím získaným pro účely boje proti praní špinavých peněz – DAC V zaměřeno na širší využití již jednou shromážděných informací

COUNTRY-BY-COUNTRY REPORTING – DAC IV – zaměřeno na nadnárodní skupiny podniků s konsolidovaným ročním obratem minimálně 750 milionu eur

Výměna informací o daňových stanoviscích – DAC III

GATCA – DAC II zaměřeno na informace o účtech daňových nerezidentů

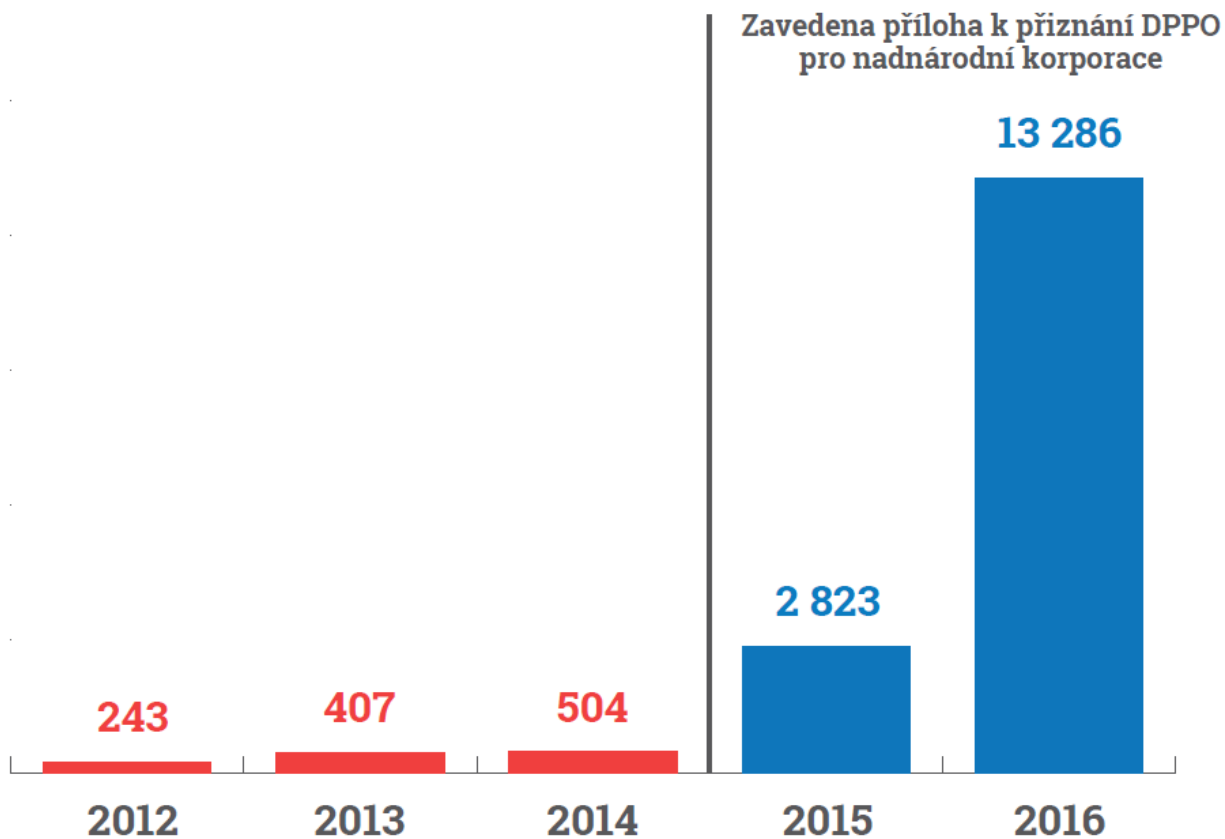
ATAD

Příprava implementace Směrnice, kterou EU reaguje na akční plán OECD (BEPS)

Zamezení zneužívání daňových systémů, neodčitelnost nadměrných úroků, zdanění dceřiných společností v offshore (CFC), exit tax, zákaz zneužití práva

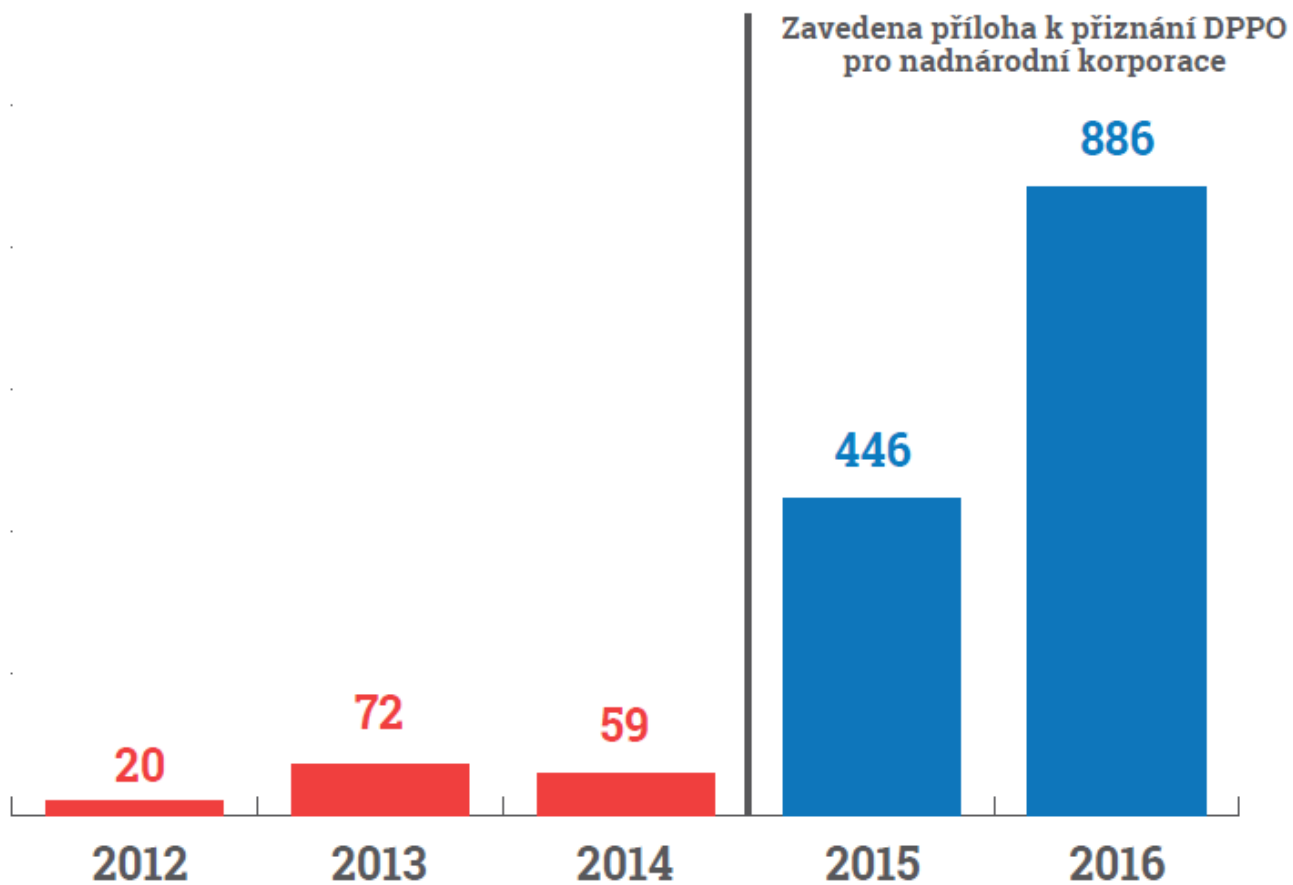


ZVÝŠENÍ ZÁKLADU DANĚ PLUS SNÍŽENÍ ZTRÁTY Z KONTROL PŘEVODNÍCH CEN (v milionech Kč)



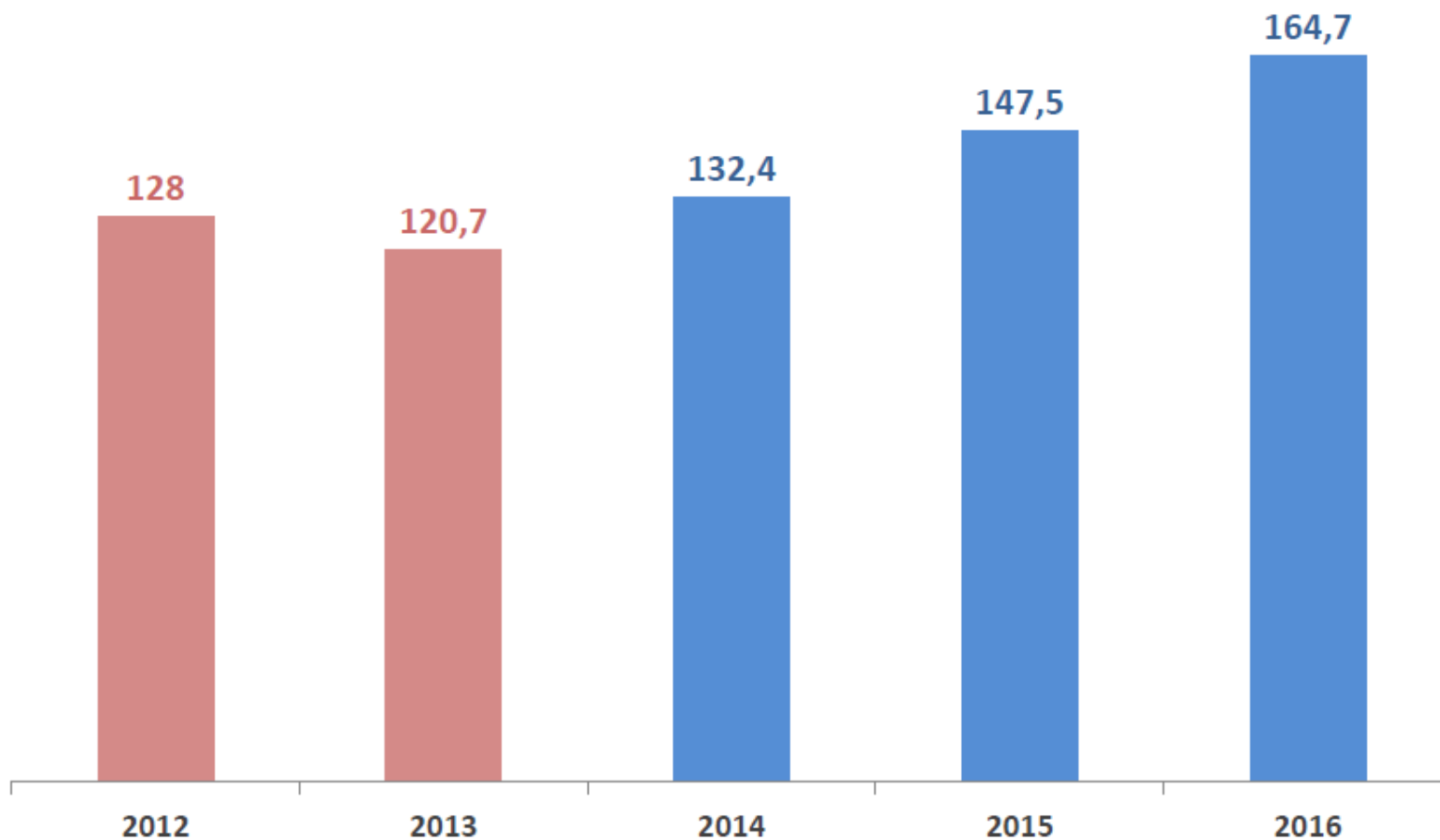


DOMĚŘENÁ DAŇ NA PŘEVODNÍCH CENÁCH (v milionech Kč)





CELOSTÁTNÍ VÝNOS DANĚ Z PŘÍJMŮ PRÁVNICKÝCH OSOB (v miliardách Kč)

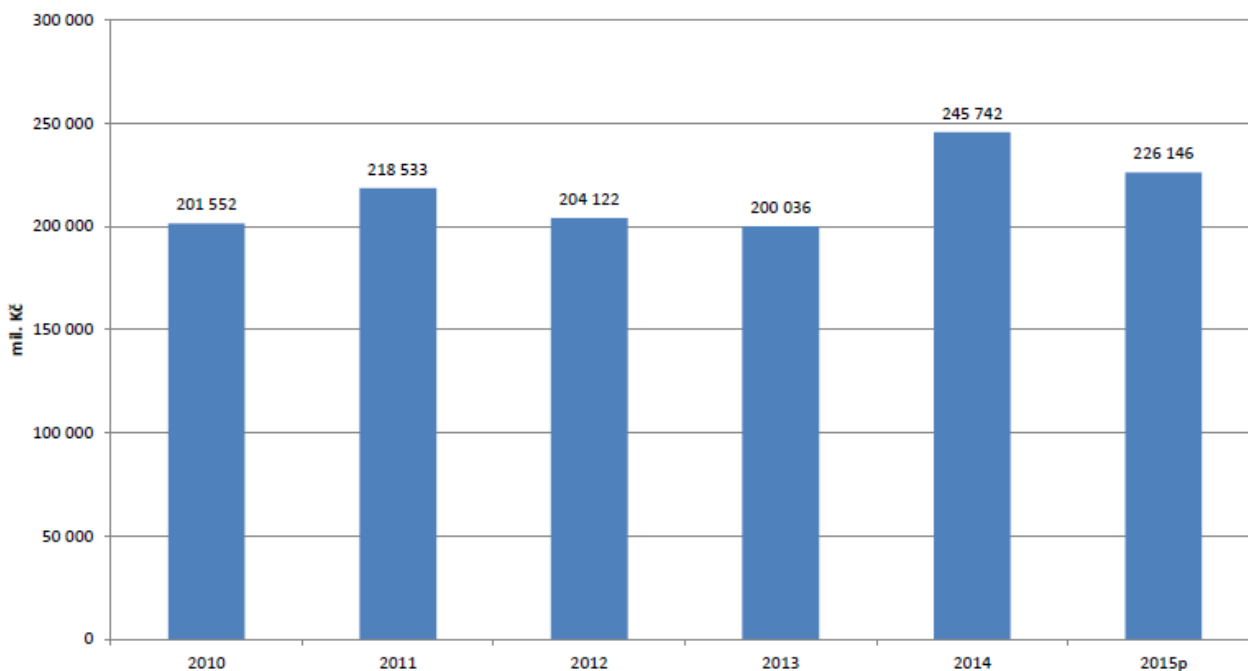




Přehled vývoje odlivu dividend z ČR za roky 2010-2015

V oblasti korporátní daně se zaměřujeme na kontrolu dodržování zákona a boj proti agresivnímu daňovému plánování, ale odmítáme zvyšování regulace a daňové zátěže

K uvedenému odlivu dividend dochází po řádném zdanění zisků v tuzemsku ČR je vázána mezinárodními smlouvami a předpisy EU (tzv. dividendová směrnice)



* údaj za rok 2015 je pouze předběžný

Zdroj: ČNB



Odliv dividend podle sektorů

Sektor	V roce 2014		Za roky 2010 - 2014	
	Milionů Kč	Podíl na celku	Milionů Kč	Podíl na celku
Finanční a pojišťovací činnosti	48 636	19,8 %	261 591	24,4 %
Energetika (výroba a rozvod elektřinu, plynu, tepla...)	33 851	13,8 %	108 551	10,1 %
Ropné, chemické, farmaceutické, pryžové a plastové výrobky	24 627	10,0 %	98 837	9,2 %
Velkoobchod a maloobchod	23 637	9,6 %	85 584	8,0 %
Výroba motorových vozidel	18 622	7,6 %	79 853	7,5 %
Kovy, kovové výrobky	15 797	6,4 %	60 782	5,7 %
Telekomunikace	13 102	5,3 %	53 198	5,0 %
Výroba potravin, nápojů a tabákových výrobků	8 272	3,4 %	52 974	5,0 %
Profesní, vědecké a technické činnosti	6 698	2,7 %	46 602	4,4 %
Nemovitosti (činnosti v oblasti nemovitostí)	6 565	2,7 %	40 793	3,8 %
...
Celkem	245 742	100 %	1 069 986	100 %



MOJE DANĚ = moderní a jednoduché daně pro občany a podnikatele

SAMOVYMĚŘENÍ

Úleva pro poplatníky a lepší zacílení kontroly

Snížení administrativy

Zjednodušení systému sankcí, zadržování pouze sporné části nadměrného odpočtu DPH (nikoliv celé částky)

Předpokládaná platnost leden 2019 (s účinností od 1. ledna 2020)

NOVÝ ZÁKON O DANÍCH Z PŘÍJMŮ

Koncepční řešení zdanění příjmů

Jednodušší a uživatelsky přátelský předpis, s ním související zjednodušení daňového přiznání

Důraz na stabilitu a daňovou neutralitu

Předpokládaný návrh v září 2017

PORTÁL MOJE DANĚ

Virtuální finanční úřad = kdo bude chtít, vyřeší daně z domova

Kompletní přehled o daňových povinnostech, zobrazení historie, předvyplněné údaje

Jednoduché účetnictví nebo rozhraní pro účetní programy

NOVÝ ADIS

Náhrada stávajícího neefektivního systému



Děkuji za pozornost.